


# アクトスロープ補助架台

専用架台に取り付けて安定感UP↑



段差解消例：350mm～500mm

1セット内訳  
本体2台、専用架台3台、補助架台1台  
耐荷重1,000kg



ピンの設置で前後左右のズレを防止



補助架台の連結で安定感◎

最大750mmの段差を解消!!

1セット内訳  
本体3台、専用架台9台、補助架台3台  
※並列2連結以上でご使用ください。



- 前後・上下の連結は正しく行い、各部が確実に取り付けられていることを確認して使用してください。
- 各部材が確実に取り付けられていることを確認した上で使用してください。
- 専用架台を2段重ねて使用する際は並列2連結以上で使用してください。

## 補助架台

|    |         |     |         |
|----|---------|-----|---------|
| 幅  | 1,236mm | 重量  | 7.6kg   |
| 奥行 | 420mm   | 耐荷重 | 1,000kg |
| 高さ | 50mm    |     |         |



株式会社 翔 栄

東京都足立区入谷 2-22-8

TEL 03-5839-5550

FAX 03-5839-5551

<https://www.syoiei-leasing.com/>

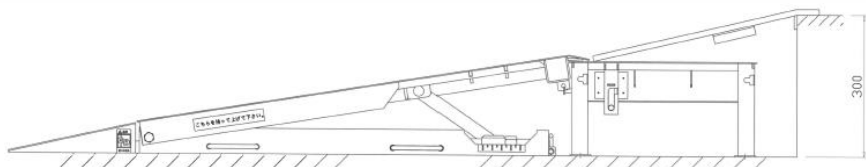
URL



# アクトスロープ組み合わせ例

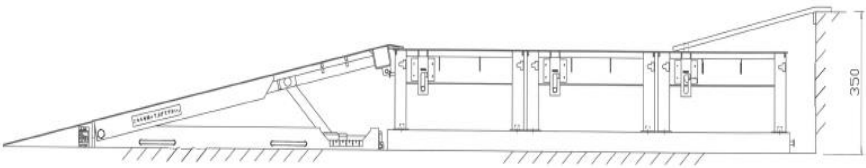
## 組み合わせ① 230mm～300mm

アクトスロープ×1台  
アクトスロープミニ×1台  
アクトスロープ用専用架台×1台



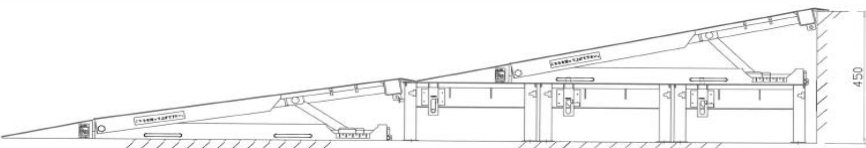
## 組み合わせ② 280mm～350mm

アクトスロープ×1台  
アクトスロープミニ×1台  
アクトスロープ用専用架台×3台  
アクトスロープ補助架台×1台



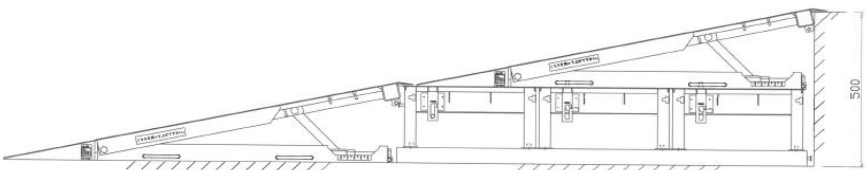
## 組み合わせ③ 300mm～450mm

アクトスロープ×2台  
アクトスロープ用専用架台×3台



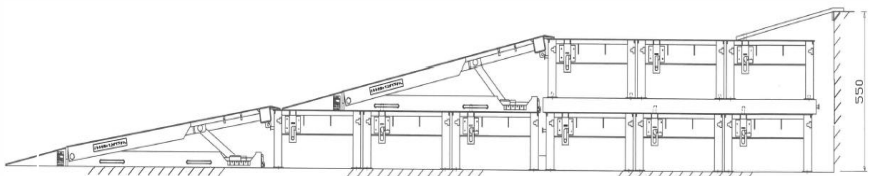
## 組み合わせ④ 350mm～500mm

アクトスロープ×2台  
アクトスロープ用専用架台×3台  
アクトスロープ補助架台×1台



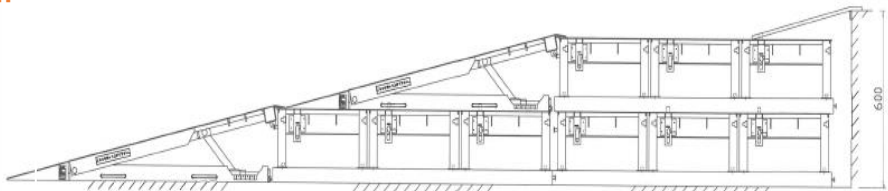
## 組み合わせ⑤ 480mm～550mm

アクトスロープ×2台  
アクトスロープミニ×1台  
アクトスロープ用専用架台×9台  
アクトスロープ補助架台×1台  
※並列2連結以上で使用



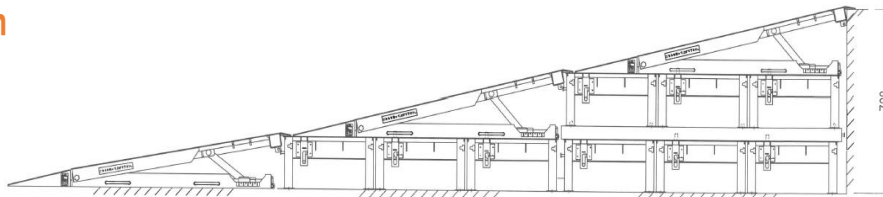
## 組み合わせ⑥ 530mm～600mm

アクトスロープ×2台  
アクトスロープミニ×1台  
アクトスロープ用専用架台×9台  
アクトスロープ補助架台×3台  
※並列2連結以上で使用



## 組み合わせ⑦ 550mm～700mm

アクトスロープ×3台  
アクトスロープ用専用架台×9台  
アクトスロープ補助架台×1台  
※並列2連結以上で使用



## 組み合わせ⑧ 600mm～750mm

アクトスロープ×3台  
アクトスロープ用専用架台×9台  
アクトスロープ補助架台×3台  
※並列2連結以上で使用

